






PROGRAMA SESIONES EN VIVO

Sábado 30 octubre, 2021

Imágenes A (vivo)	Mesa Redonda	
Sábado 30 de Octubre	<i>Neurroradiología</i>	
09:00 - 10:30	Neuroimágenes en patología inflamatoria infecciosa	
<i>Moderadores</i>	Alejandro Ruben SICARO Juan Marcos CHOMONT	
09:00	Actualización en patología desmielinizante Eduardo Cesar GONZALEZ-TOLEDO (Estados Unidos)	
09:25	Complicaciones neurológicas en COVID 19 Adriana OJEDA	
09:50	Neuroimágenes en Encefalitis autoinmune María Belen NALLINO	
Imágenes B (vivo)	Sesión Interactiva	
Sábado 30 de Octubre	<i>Musculoesquelético</i>	
09:00 - 10:30	Sinergia Musculoesquelética	
<i>Presidente</i>	Ernesto Agustin FERNANDEZ VIÑA	
<i>Secretario</i>	Federico Javier BUSTOS FOGLIA	
<i>Moderador</i>	Pablo SCHVARTZMAN	
09:00	Pubalgia. Evaluación por RM Gonzalo SERRANO BELMAR (Chile)	
09:25	Lesiones musculares deportivas. Cuándo Ecografía, cuándo Resonancia o ambas y por qué Alejandro ROLON	
09:50	Lesiones deportivas de rodilla en el deporte juvenil Leandro Ariel MAZZA	
10:15	Preguntas	
Imágenes C (vivo)	Sesión Interactiva	
Sábado 30 de Octubre	<i>Residentes</i>	
09:00 - 10:30	Médicos en Formación: Tórax	
<i>Presidente</i>	Juan BERTONA	
<i>Secretaria</i>	María Victoria GARCIA GALOFRE	
09:00	Fibrosis pulmonar, qué necesita saber el neumólogo Matías Máximo CORROTO	
09:20	Patología del tórax extrapulmonar Maira OROZCO MERINO	
09:40	Nódulo pulmonar solitario de causa no neoplásica Cecilia CARRERA	
10:00	Fundamentos de imagen en Covid-19 Aloisia Paloma HERNÁNDEZ MORALES (Mexico)	
Imágenes A (vivo)	Sesión Interactiva	
Sábado 30 de Octubre	<i>Neurroradiología</i>	
11:00 - 12:30	Casos Clínicos Interactivos	
<i>Moderadoras</i>	Sonia LESYK Silvina ALES	
11:00	Caso Interactivo 1 Adrián Leonardo CANDIDO	
11:15	Caso Interactivo 2 Martin LEONI	
11:30	Caso Interactivo 3 Patricio MUSZYNSKI	
11:45	Caso Interactivo 4 Ricardo GARGIULO	



Imágenes B (vivo) Mesa Redonda
Sábado 30 de Octubre *Tórax*
11:00 - 12:30 **ALAT CADI 2021**

- Moderadores* Mauricio FIGUEROA SANCHEZ (México)
 Francisco FAICAN (Ecuador)
- 11:00 Enfermedades infiltrativas del intersticio pulmonar**
 Fernando R. GUTIÉRREZ (Estados Unidos)
- 11:25 Micosis oportunistas**
 Jorge Alberto CARRILLO BAYONA (Colombia)
- 11:50 Neumonitis por hipersensibilidad**
 Santiago Enrique ROSSI
- 12:15 Preguntas**

Imágenes C (vivo) Sesión Interactiva
Sábado 30 de Octubre *Residentes*
11:00 - 12:30 **Médicos en Formación: Emergencias**

- Presidente* Ichiro SUZUKI
Secretario Hugo Alejandro CEJAS
- 11:00 Neuroimagen multimodal en el Stroke Isquémico Agudo**
 Federico ROCA
- 11:20 Trombosis venosa cerebral, desde el diagnóstico al tratamiento**
 Emmanuel Alejandro GAMARRA AVILÉS
- 11:40 Urgencias no traumáticas en tórax, casos y perlas para resolverlos**
 Mayra Alexandra SAMUDIO
- 12:00 Emergencias abdominales**
 Andres ZANFARDINI



Imágenes A (vivo) Simposio Patrocinado - GE Healthcare

- Sábado 30 de Octubre**
13:00 - 14:00 **Screening y Novedades Tecnológicas en Mamografía**
 Flavia Beatriz SARQUIS



GE Healthcare

Imágenes B (vivo) Simposio Patrocinado - Access Medical Systems Latam

- Sábado 30 de Octubre**
13:00 - 14:00 **Desarrollo de IA de United Imaging en CT y MR**



- Moderadores* Federico TELMO
 Julieta LOZUPONE
- Disertante* Terrence CHEN (Estados Unidos)

Imágenes C (vivo) Sesión Interactiva

- Sábado 30 de Octubre** *Residentes*
13:00 - 14:30 **Médicos en Formación: Contrastes por TC y RM**

- Presidente* Gerardo Carlos RAMON
Secretaria María Eugenia LIONI
- 13:00 Conociendo mejor los Medios de Contraste en TC y RM**
 Jose BRICEÑO POLACRE
- 13:20 Reacciones adversas a los Medios de Contraste**
 Jose BRICEÑO POLACRE
- 13:40 Medios de contraste iodados, un abordaje práctico**
 Fátima MATUTE (España)
- 14:00 Medio de contraste en RM, un abordaje práctico**
 Fátima MATUTE (España)





Imágenes A (vivo) Mesa Redonda

Sábado 30 de Octubre *Tubo Digestivo, Abdomen y Uro*
14:30 - 16:00 **Club del Páncreas. Tumores quísticos**

Presidente Lucas GRANERO
Comentadores Leandro PIERINI
 Ramiro ORTA
Tumores quísticos pancreáticos perspectiva médico radiólogo
 Diego Mariano HABERMAN
Tumores quísticos pancreáticos perspectiva cirujano
 Gustavo KOHAN
Caso 1
 Juan Carlos SPINA (H)
Caso 2
 Lucio URANGA
Caso 3
 Mario Alberto PIMENTEL

Imágenes B (vivo) Sesión Interactiva

Sábado 30 de Octubre *Técnicos Radiólogos - Licenciados*
14:30 - 16:00 **Técnicos y Licenciados en Bioimágenes VI: Pediatría**

Presidenta Alicia Susana GONZÁLEZ
Secretario Santiago GIORDANO
14:30 Generalidades en Pediatría
 Osmar JARA
14:50 Planificación prequirúrgica para implante osteointegrando en Odontología
 Rolando RODRIGUEZ QUIRÓS
15:10 Aportes de la resonancia en la compresión medular
 Pablo BARRIOS
15:30 Columna vertebral: técnicas radiológicas
 Joaquín RUIZ
15:50 Preguntas



Imágenes C (vivo) Sesión Interactiva

Sábado 30 de Octubre *Residentes*
15:00 - 16:30 **Médicos en Formación: Neurroradiología**

Presidente Gisela BOZZA
Secretario Héctor CÁMARA
15:00 Enfermedad desmielinizante
 Sebastian COSTANTINO
15:20 Infecciones del SNC
 Laura OLEAGA (España)
15:40 Plexo braquial traumático
 Diego PINEDA ORDOÑEZ (Colombia)
16:00 Aproximación a los tumores pediátricos
 Diego PINEDA ORDOÑEZ (Colombia)



Imágenes A (vivo) Sesión Interactiva

Sábado 30 de Octubre *Ecografía General*
16:30 - 18:00 **Ecografía Doppler**

Moderadores Claudia RIBOLDI
 Andres OYARZUN
16:30 Síndromes compresivos venosos abdominales. Aspectos teórico y práctico
 André PACIELLO (Brasil)
17:00 Trombosis venosa profunda, una visión global
 André PACIELLO (Brasil)
17:30 Doppler fístula A-V de hemodiálisis disfuncionante
 Angel SÁNCHEZ GUERRERO (España)





Imágenes B (vivo) Mesa Redonda
Sábado 30 de Octubre *Técnicos Radiólogos - Licenciados*
16:30 - 18:00 **Técnicos y Licenciados en Bioimágenes V: Pediatría**

- Presidente* Gerardo MARICH
Secretario Sergio IBARRA
- 16:30 Cavum en Pediatría**
 Matías MIGLIACCIO
- 16:45 Retinoblastoma en Radiología Intervencionista Pediátrica**
 Gustavo MUÑIZ
- 17:00 Punción biopsia guiada por AngioTAC**
 Josmar FLORES
- 17:15 Radioprotección en quirófano**
 Yamila LERMAN
- 17:30 Preguntas y discusión**

Imágenes C (vivo) Sesión Interactiva
Sábado 30 de Octubre *Residentes*
17:00 - 18:30 **Médicos en Formación: Imágenes Osteoarticulares**

- Presidente* Guillermo MARTINEZ
Secretario Santiago MOLINAS ORTIZ
- 17:00 Tumores óseos. Abordaje práctico**
 Rodrigo RE
- 17:20 Valoración por RM de la rodilla posquirúrgica**
 José BUTELER
- 17:40 RM en patología más frecuente de hombro**
 Juan Ignacio BERNASCONI
- 18:00 Lesiones musculares: de la clínica al diagnóstico. Lo que el radiólogo debe saber**
 Martín PALMAS



Imágenes A (vivo) Ceremonia de cierre
Sábado 30 de Octubre
18:30 - 19:30

Clausura CADI 2021
 Anuncio de ganadores de premios otorgados a E-Posters, Encuentro de Residentes, Diagnosticando por un premio.
 Anuncio ganadores de puntos Rayos